

# akcesoria łazienkowe



# MINION

## suszarki do włosów (hotelowe)



R601

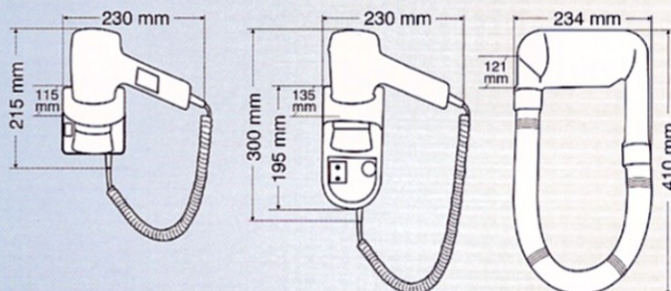


R801



R701

### Wymiary



### Dane techniczne

	R601	R701	R801
Wylłącznik	przycisk	przycisk	automat
Wykonanie	ABS	ABS	ABS poliwęglan
Masa	0,6 kg	1,2 kg	0,8 kg
Napięcie zasilania	220/240 V	220/240 V	220/240 V
Częstotliwość	50/60 Hz	50/60 Hz	50/60 Hz
Moc całkowita	700 W	1200 W	800 W
Prędkość przepływu	46,8 km/h	50,4 km/h	58,2 km/h
Wydatek powietrza	0,81 m <sup>3</sup> /min	0,81 m <sup>3</sup> /min	0,88 m <sup>3</sup> /min
Temperatura powietrza	65 °C	65 °C	65 °C
Poziom hałasu	72 dBA	72 dBA	68 dBA
Klasa bezpieczeństwa	II	II	II
Ochrona przed wilgocią	IP20	IP20	IP34
Certyfikat	VDE/CE	VDE/CE	VDE/CE

# NATUS

## suszarki do rąk



LW44AB



LW44AG



LW44AC



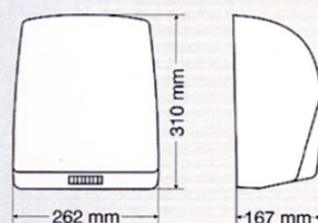
LW44AA

### Dane techniczne

Wylłącznik	fotokomórka
Obudowa	stal węglowa lub nierdzewna
Wykończenie	lakierowana proszkowo lub chromowana
Masa	5 kg
Napięcie zasilania	220/240 V
Częstotliwość	50/60 Hz
Moc silnika/obroty	140 W/2900 obr/min
Moc grzałek	1500 W

Moc całkowita	1640 W
Prędkość przepływu	45,5 km/h
Wydatek powietrza	2,5 m <sup>3</sup> /min
Temp. powietrza	68 °C
Poziom hałasu	73 dBA
Klasa bezpieczeństwa	II
Certyfikat	TÜV/CE

### Wymiary



z fotokomórką



MG88AA



MG88AB



MG88AG



MG88AC

z wyłącznikiem czasowym




MG88PA



MG88PB



MG88PG

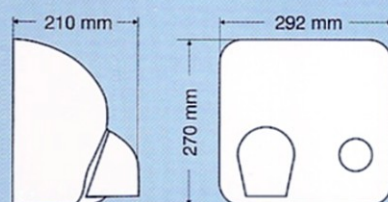


MG88PC

**Dane techniczne**

Wyłącznik	czasowy (36 sek.) lub fotokomórka	Moc grzałek	2000 W (opcja 1500 W)
Obudowa	stal węglowa	Moc całkowita	2250 W
Wykończenie	lakierowana proszkowo lub chromowana	Prędkość przepływu	97,2 km/h
Masa	8 kg	Wydatek powietrza	4,3 m <sup>3</sup> /min
Napięcie zasilania	220/240 V	Temperatura powietrza	61 °C
Częstotliwość	50/60 Hz	Poziom hałasu	78 dBA
Moc silnika/obrotów	250 W/5500 obr/min	Klasa bezpieczeństwa	I
		Certyfikat	CE TÜV/CE

**Wymiary**



MG88HTB



MG88HTA



MG88HB

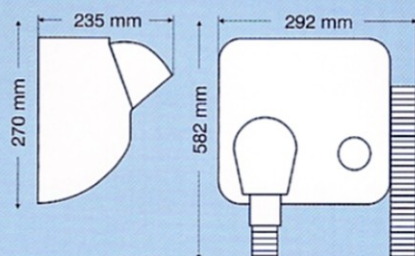


MG88HTB

**Dane techniczne**

Wyłącznik	czasowy (90 sek.)	Moc grzałek MG88HT	750 W
Obudowa	stal węglowa	Moc całkowita	2250/1000 W
Wykończenie	lakierowana proszkowo lub chromowana	Prędkość przepływu	97,2 km/h
Masa	8 (8,5) kg	Wydatek powietrza	4,3 m <sup>3</sup> /min
Napięcie zasilania	220/240 V	Temp. powietrza H/HT	61/55 °C
Częstotliwość	50/60 Hz	Poziom hałasu	78 dBA
Moc silnika/obrotów	250 W/5500 obr/min	Klasa bezpieczeństwa	I
Moc grzałek MG88H	2000 W	Certyfikat	CE TÜV/CE

**Wymiary**



**MAGNUM SIX**

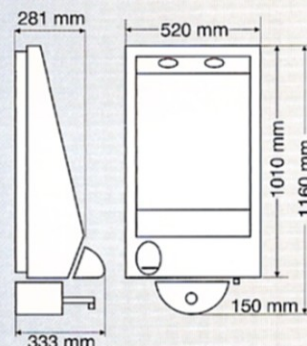
wielofunkcyjny automat wykonany ze stali kwasoodpornej. "Wszystko w jednym" - mycie i szybkie suszenie rąk, podświetlane lustro, automatyczne dozowanie mydła. Trzy niezależne czujniki uruchamiają dozownik mydła, baterię umywalkową lub suszarkę. Całość uruchamiana sensorem w momencie umieszczenia rąk w polu czujnika.



**Dane techniczne**

Wyłącznik	3 fotokomórki	Moc suszarki	2200 W
Obudowa	stal nierdzewna	Moc pozostała	11 W
Wykończenie	matowe	Prędkość przepływu	97,2 km/h
Masa	60 kg	Wydatek powietrza	4,3 m <sup>3</sup> /min
Napięcie zasilania	220/240 V	Temperatura powietrza	61 °C
Częstotliwość	50/60 Hz	Poziom hałasu	78 dBA
Gniazdka gólarci	110/220 V	Klasa bezpieczeństwa	I
Moc oświetlenia	2 x 20 W	Certyfikat	CE CE

Dozownik mydła 1,5 litra (ok. 1500 porcji)




**BLUE** LINE


akcesoria łazienkowe ze stali nierdzewnej




**C7101**  
dozownik ręczników  
w listkach



**C7001**  
dozownik mydła  
w płynie



**C7201**  
dozownik papieru  
toaletowe



**C7301**  
dozownik torebek  
higienicznych



**C7601**  
dozownik nakładek na  
deskę sedesową



**C7501**  
- kosz na odpady



**C7401**  
- dozownik papieru  
toaletowego z roli

**Dane techniczne**

	Pojemność	Wymiary	Masa
<b>C7001</b>	1 litr	320 x 110 x 93 mm	1,1 kg
<b>C7101</b>	400 listków	260 x 365 x 10 mm	2,2 kg
<b>C7201</b>	2 opak. stand.	115 x 360 x 120 mm	1,5 kg
<b>C7301</b>	1 opak. stand.	130 x 280 x 45 mm	1,2 kg
<b>C7401</b>	1 rolka 400 mm	300 x 300 x 125 mm	1,8 kg
<b>C7501</b>	25 litrów	355 x 460 x 155 mm	3,5 kg
<b>C7601</b>	1 opak. stand.	235 x 275 x 50 mm	1,6 kg

Wykonanie błyszczące (C) lub matowe (S)